

ADVERTENCIA

Para evitar el riesgo de descarga eléctrica, asegúrese de que el producto se encuentra siempre desenchufado de la toma eléctrica antes de desmontarlo, limpiarlo, desplazarlo o realizar cualquier actividad de mantenimiento.

CUIDADO Y MANTENIMIENTO

Limpieza de la unidad principal

1. Utilice un paño húmedo para limpiar la unidad principal.
2. Seque bien la unidad principal con un paño limpio y seco.



Limpieza de las piezas

1. Desmonte las piezas (empujador, depósito, conos, etc.) de la unidad principal.
2. Lave las piezas con una bayeta o esponja en agua caliente con jabón.
3. Seque las piezas después con un paño limpio y seco.



Almacenamiento

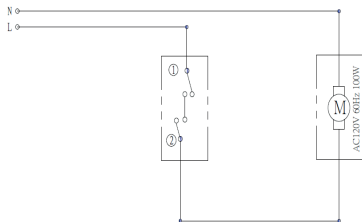
- Almacene el multi cortador en un lugar limpio y seco. Recomendamos guardar el multi cortador en su embalaje original.
- Mantenga el multi cortador fuera del alcance de los niños.

NOTA: Si experimenta algún problema, devuelva el ventilador al lugar en el que lo haya adquirido. No intente abrir personalmente la carcasa del motor. Al hacerlo, podría provocar daños en el ventilador o recibir lesiones personales.

ADVERTENCIA

No intente abrir la carcasa del motor; podría quedar expuesto a un riesgo de descarga eléctrica. Este producto ha sido lubricado en la fábrica y no necesitará volver a recibir lubricación a lo largo de su vida útil. Una lubricación adicional de las piezas del motor eléctrico podría generar un riesgo de incendio.

DIAGRAMA ELÉCTRICO



GARANTÍA POR 15 MESES

DESARROLLOS KOROCON S. de R. L. de C. V. garantiza este producto por el término de 15 meses en todas sus partes y mano de obra contra cualquier defecto de fabricación y funcionamiento.

1. Para hacer efectiva esta garantía el consumidor deberá solicitarlo ingresando la página oficial www.mshometech.com para registrar su formulario o llamando a nuestras líneas telefónicas. Para esto debe contar con su garantía sellada por la casa vendedora donde se indique la fecha de compra o en su defecto el ticket o comprobante de compra.

2. El fabricante se compromete a reemplazar cualquier pieza o componente defectuoso sin costo adicional para el consumidor, incluye todas sus piezas y componentes e incluye la mano de obra y los gastos de transportación del producto que deriven de su cumplimiento.

3. El tiempo de reparación del producto en ningún caso será mayor a 30 días.

4. El consumidor podrá obtener las partes, componentes, consumibles y accesorios en el domicilio del fabricante y/o en www.mshometech.com

ESTA GARANTÍA NO ES VALIDA EN LOS SIGUIENTES CASOS:

- * Cuando el producto se ha utilizado en condiciones distintas a las normales.
- * Cuando el producto no ha sido operado de acuerdo con las instrucciones de uso.
- * Cuando el producto ha sido alterado o reparado fuera de nuestras instalaciones.
- * Cuando la falla sea originada por el desgaste normal de las piezas debido al uso.

Fecha de compra:	Establecimiento:
Comprador:	
Dirección:	Dirección:
Producto:	Sello o firma del establecimiento de venta:
Modelo:	
Marca:	
No. Serie:	

IMPORTADO POR:

DESARROLLOS KOROCON S. de R. L. de C. V.

UBICADO EN:

CAMINO A SAN ANTONIO CACALOTEPEC No. 2705,
COL. SAN ANTONIO CACALOTEPEC, SAN ANDRES
CHOLULA, PUEBLA C. P. 72845

Tel. 01-222-602-17-96 e-mail. info@mshometech.com

Horario de atención:

Lunes a viernes de 9:00 a 18:00 horas

sábado: de 10:00 a 14:00 horas

CARACTERÍSTICAS ELÉCTRICAS:

60 Hz 120 V~ 150 W

CONTENIDO: 1 PIEZA



MODELO
HT-644

MANUAL DE INSTRUCCIONES

PROCESADOR

LEA TODAS LAS INSTRUCCIONES ANTES DE USAR ESTE APARATO

www.mshometech.com



(222) 602 1796
MSHOMETECH 10 LINEAS



PRECAUCIONES IMPORTANTES

LEA TODAS LAS INSTRUCCIONES ANTES DE UTILIZAR SU PROCESADOR.

Al utilizar el artefacto eléctrico, deben respetarse las siguientes precauciones de seguridad básicas.

1. Lea atentamente las instrucciones antes de utilizar el artefacto. El uso contrario a las instrucciones obstruye a fabricante de toda responsabilidad.

2. Se debe controlar que los niños no jueguen con el artefacto.

3. Antes del primer uso, verifique que el voltaje del tomacorriente coincida con el indicado en la placa de especificaciones de la unidad.

4. No coloque ni utilice este producto sobre una superficie caliente, ni cerca de las llamas (cocina a gas).

5. Para evitar accidentes y daños al equipo, mantenga siempre las manos y los utensilios alejados de las cuchillas y los conos móviles.

6. No opere la unidad durante más de dos minutos de manera continua.

7. Este artefacto no está diseñado para ser utilizado por personas con discapacidades físicas, sensoriales o mentales, ni con falta de experiencia y conocimiento, ni por niños menores de 8 años, a menos que una persona responsable de su seguridad lo supervise, les indique cómo utilizarlo de manera segura y les explique los peligros que implica. Los niños no deben jugar con el artefacto. Las tareas de limpieza y mantenimiento no deben estar a cargo de niños, a menos que los supervise.

8. No procese carne.

9. Nunca extraiga los conos antes de que el artefacto se detenga.

10. No coloque alimentos con la mano; utilice siempre el accesorio para empujar.

11. No procese alimentos demasiado sustanciosos (caña de azúcar, carne).

12. Debe desenchufarse el artefacto:

- Ante cualquier anomalía de funcionamiento;
- Antes de limpiarlo o repararlo;
- Luego de cada uso.

13. No lo desenchufe tirando del cable.

14. El artefacto no debe utilizarse:

- Si ha sufrido una caída;
- Si los conos están dañados o incompletos;

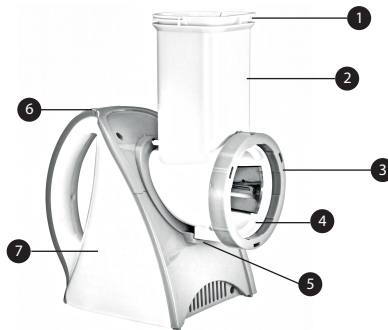
15. Si se desenchufe siempre la unidad si no está controlándola, así como antes de colocar o extraer el cono de cuchillas.

16. Si se daña el cable de alimentación, solo el fabricante, su agente de servicio autorizado o una persona capacitada pueden reemplazarlo, a fin de evitar peligros.

17. Utilice únicamente accesorios proporcionados por los centros de servicio posventa autorizados.

18. El producto ha sido diseñado para uso doméstico. La garantía del producto no se aplica en caso de uso profesional, inadecuado o de inobservancia del manual de instrucciones.

DESCRIPCIÓN DEL PRODUCTO



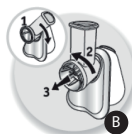
DESCRIPCIÓN DE LAS PARTES:

1. Empujador de alimentos
2. Depósito de alimentos
3. Anillo de seguridad
4. Cono de corte
5. Hendidura de sujeción
6. Interruptor encendido/apagado
7. Unidad de motor
8. Conos



INSTRUCCIONES DE INSTALACIÓN

1. Seleccione uno de los conos para rebanar o rallar. Inserte el cono dentro del tubo de corte.
2. Coloque el anillo de seguridad para evitar se salga el cono al poner a operar el producto.
3. Trabe correctamente la cubierta del tubo de corte en la unidad del motor.
4. Inserte esta pieza en el orificio de la unidad de motor en la posición "destrabado" y, luego, gírela en sentido horario hasta la posición "trabado".
5. Para extraerla, siga el mismo procedimiento en el orden inverso.



ADVERTENCIA

Las cuchillas intercambiables presentan bordes afilados. Tenga mucho cuidado al montar el multi cortador. Mantenga los dedos fuera del alcance de todas las piezas móviles cuando el multi cortador esté en funcionamiento.

INSTRUCCIONES DE OPERACIÓN

- Asegúrese que las piezas y/o accesorios estén bien colocados.

- Conéctelo a la corriente eléctrica.

- Antes de colocar cualquier alimento, compruebe que accione el artefacto pulsando el interruptor de encendido.

- Siga las siguientes ilustraciones como referencia:



REGLAS DE OPERACION SEGURA

- No utilizar el aparato más de 2 minutos.

- Los ingredientes que usted utilice deben ser consistentes para obtener resultados satisfactorios y evitar toda acumulación de alimento dentro del depósito. No utilizar el aparato para rallar o cortar alimentos demasiado duros tales como el azúcar o trozos de carne y quitar la cáscara de los frutos duros (almendra, nuez, avellana, etc). Corte los alimentos para introducirlos más fácilmente en la chimeena del depósito.

- El multi cortador está diseñado exclusivamente para cortar verduras. Está concebido únicamente para uso privado, y no está previsto para fines comerciales.

- Utilice el multi cortador solo como se describe en este manual del usuario. Cualquier otra utilización se considerará inapropiada y puede provocar daños materiales o lesiones personales. El multi cortador no es un juguete para niños.

- El fabricante o proveedor no asume ninguna responsabilidad por los daños derivados de un uso inapropiado o incorrecto.

ADVERTENCIA

Apague siempre el multi cortador y desenchufe el cable eléctrico antes de limpiarlo. Nunca sumerja la unidad principal del multi cortador en agua u otros líquidos.